

PRISTUP Elektroničkim uslugama Regosa ako imate ePASS vjerodajnicu

1. Kliknite na Prijava za osiguranike na linku

<https://regos.hr/osiguranici/elektronicki-dokumenti-iz-registra> :

Regos O REGOSU OSIGURANICI POSLODAVCI DOKUMENTI JAVNA NABAVA PODRŠKA KONTAKT

Elektronički dokumenti iz Registra za osiguranike

Osiguranici > Elektronički dokumenti iz Registra za osiguranike

Kako osiguranici mogu dobiti dokument iz Registara Regos-a?

Postupak dobivanja ePASS vjerodajnice

Regos je ovlašten osiguranicima i drugim osobama te obveznicima podataka učiniti dostupnim izvješća koji se za njih vode u Registru i elektroničkim putem, uvažavajući načelo povjerljivosti. Razvojem unaprjeđenjem sustava e-usluga Regos-a, omogućen je brži i efikasniji način komuniciranja s građanima kojima su dokumenti dostupni u elektroničkom obliku uz korištenje vjerodajnica sustava eGrađani: ePass ili mToken.

Kroz sustav elektroničkih usluga Regos-a omogućena je izdavanje elektroničkih dokumenata osiguranicima i drugim osobama o podacima koji se za njih vode u Registru Regos-a.

Kroz e-usluge sustava Regos, moguće je besplatno tražiti sljedeće dokumente:

- Dokument za banku – JOPPD Izvješće o stanju i plaćenim doprinosima za mirovinska osiguranja od 1. siječnja 2013. godine i obrasca JOPPD,
- Potvrda o stanju i prometu na osobnom računu,
- Izvadak iz registra Regos-a do 31. prosinca 2013.,
- Potvrda o članstvu u obveznom mirovinskom fondu,
- Obavijest o novčanoj vrijednosti mirovinskog osobnog računu,
- Duplikat prijave u obvezni mirovinski fond,
- Izvadak iz registra za drugi stup do 31. prosinca 2013.,
- Potvrda o vlasništvu udjela.

Temeljem online postavljene prijave, Regos izrađuje traženi dokument u elektroničkom obliku i odmah ga dostavlja na traženu e-mail adresu.

PRIJAVA ZA OSIGURANIKE

ili na link

Osiguranici [Potvrda za banku \(elektronički dokument\)](#)

Regos O REGOSU OSIGURANICI POSLODAVCI DOKUMENTI JAVNA NABAVA PODRŠKA KONTAKT

Tko mora biti član II. stupa?	Prijava/promjena OMI	Stanje na osobnom računu
Moj sandučić (e-pretinac za osiguranike)	Potvrda za banku (elektronički dokument)	Elektronički dokumenti iz Registra za osiguranike
Potvrda za ostvarivanje prava	Mirovina iz II. stupa	Nasljeđivanje sredstava II. stupa
Istup iz II. stupa		

2. Kliknite na crvenu ikonu Dozvoli u NIAS sustavu:

javni portal

NIAS - Nacionalni identifikacijski i autentifikacijski sustav

1. Potvrda autentifikacije




Elektronička usluga
REGOS Ena
zatražila je od NIAS-a Vašu autentifikaciju i pristup do Vaših osobnih podataka.

Dozvoli












Copyright © 2018 Vlada Republike Hrvatske. Sva prava pridržana.
Korisnički identifikator 500A-2ED2-5EA8-E021-2B42-9A03-AD18-E93C

3. Ako imate ePASS vjerodajnicu kliknite na plavu riječ **Prijava** (isto ako imate mTOKEN):

Lista prihvatljivih vjerodajnica

Izdavatelj vjerodajnice	Način prijave	Sigurnosna razina	
	Osobni certifikat	4	Prijava
	Token aplikacija	3	Prijava
	Korisničko ime i lozinka	2	Prijava

4. Ako imate token neke od banaka odaberite banku i kliknite na plavu riječ [Prijava](#):

	Token uređaj / aplikacija	3	Prijava
	Korisničko ime i lozinka	2	Prijava
	Osobni certifikat	3	Prijava
	Token uređaj / aplikacija	3	Prijava
	mToken aplikacija / čitač kartice	3	Prijava
	mToken / čitač kartice / token	3	Prijava
	SMS jednokratni pin	3	Prijava
	Osobni certifikat	4	Prijava
	Token uređaj / aplikacija	3	Prijava
	Korisničko ime i lozinka	2	Prijava
	mToken aplikacija / Display kartica	3	Prijava

5. Ako Vam se ekran za prijavu sa ePASS-om, mTOKEN-om ili vjerodajnicom banke (token banke) nije otvorio kliknite na plavu riječ [ovdje](#):


NIAS - Nacionalni identifikacijski i autentifikacijski sustav

1. Potvrda autentifikacije 2. Način autentifikacije 3. Unos vjerodajnice

ePASS

Ako Vam se ekran za prijavu na ePASS nije automatski otvorio, kliknite [ovdje](#) kako biste ručno otvorili navedeni ekran.

Copyright © 2018 Vlada Republike Hrvatske. Sva prava pridržana.
Korisnički identifikator 500A-2ED2-5EA8-E021-2B42-9A03-AD18-E93C



6. U prozoru ePASS (ili mTOKEN) unesite točno Korisničko ime i Lozinku (odredili ste ih sami prilikom registracije u sustav):

Korisničko ime:
|
Polje je obavezno.

Lozinka:
|

Prijava

Zaboravili ste lozinku?

Upute za korištenje | Tehnički preduvjeti | Uvjeti korištenja | Korisnička podrška

Popuniti točnim podacima

7. Kliknite na ikonu PREDAJA UPITA

Elektronički dokumenti iz
Registra za osiguranike



PREDAJA UPITA



MOJ SANDUČIĆ



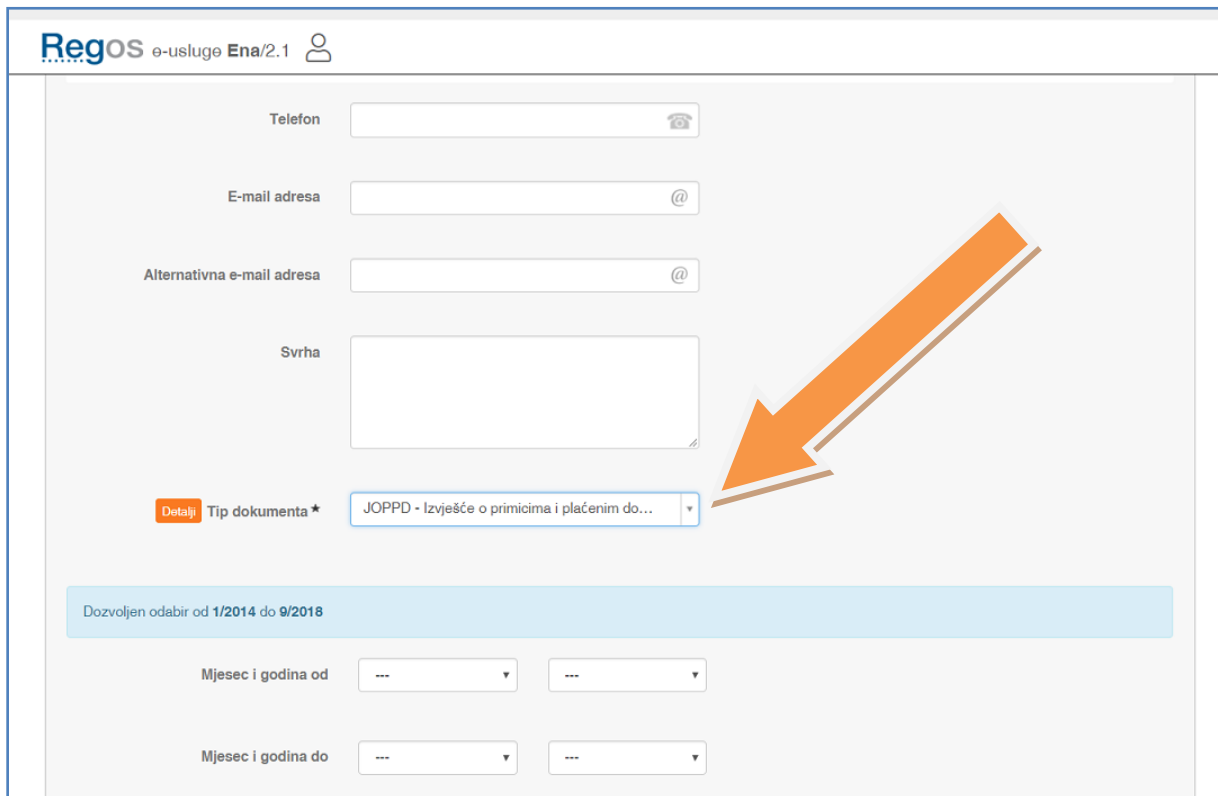
ODJAVA



PREUZIMANJE DOKUMENTA

8.

- U kućicama na sljedećem ekranu odaberite TIP dokumenta (za potrebe banaka ili kredita to je JOPPD Izvješće o primicima i plaćenim doprinosima za mirovinska osiguranja od 1.siječnja 2014. iz Obrasca JOPPD).
- Nakon što se otvori kalendar s dozvoljenim odabirom, odaberite razdoblje za koje trebate dokument (npr. od 01. 2018.do 07.2018.).
- Dovoljno je upisati samo email adrese (osobnu i od institucije koja je tražila dokument – npr. mail bankara) na koju će dokument odmah biti poslan.



Regos e-usluge Ena/2.1

Telefon

E-mail adresa

Alternativna e-mail adresa

Svrha

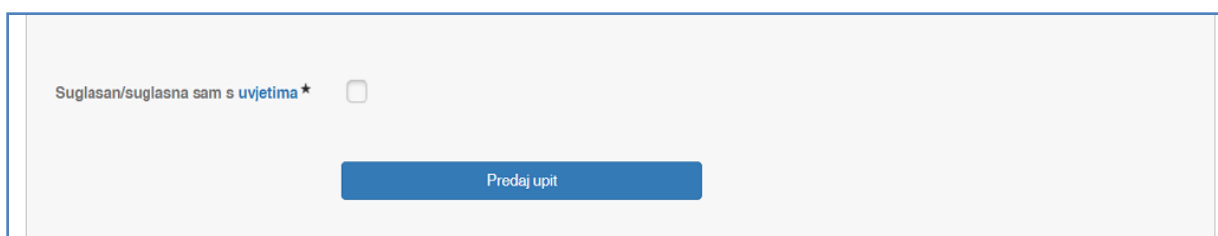
Tip dokumenta * JOPPD - Izvješće o primicima i plaćenim do...

Dozvoljen odabir od 1/2014 do 9/2018

Mjesec i godina od

Mjesec i godina do

- Kliknite na mali kvadratić Suglasan/suglasna sam s uvjetima (pojavljuje se plava kvačica).
- Kliknite Predaj upit i Vaš dokument će biti isporučen na upisane email adrese.



Suglasan/suglasna sam s uvjetima

Predaj upit

9. Ako imate bilo kakva pitanja u vezi Elektroničke usluge Regosa molimo Vas da nazovete naš Pozivni centar 01 48 98 999 (svaki radni dan od 09,00 do 15,00 sati).